



*LOS DATOS DE ENERO A DICIEMBRE 2006 SON PROVISIONALES HASTA LA PUBLICACIÓN DE LA MEMORIA ANUAL.

LOS RECURSOS INTERPUESTOS EN EL PERIODO ENERO-MAYO 2006

| RECURSOS INTERPUESTOS (PERSONAS) | |
|----------------------------------|--------------------------------|
| Enero 2006 | |
| Países | CONTRA LA INADMISIÓN A TRÁMITE |
| Colombia | 21 |
| Mali | 9 |
| Nigeria | 9 |
| Otros países | 64 |
| Total | 101 |

| RECURSOS INTERPUESTOS (PERSONAS) | |
|----------------------------------|--------------------------------|
| Febrero 2006 | |
| Países | CONTRA LA INADMISIÓN A TRÁMITE |
| Colombia | 27 |
| Guinea | 20 |
| Mali | 19 |
| Otros países | 111 |
| Total | 177 |

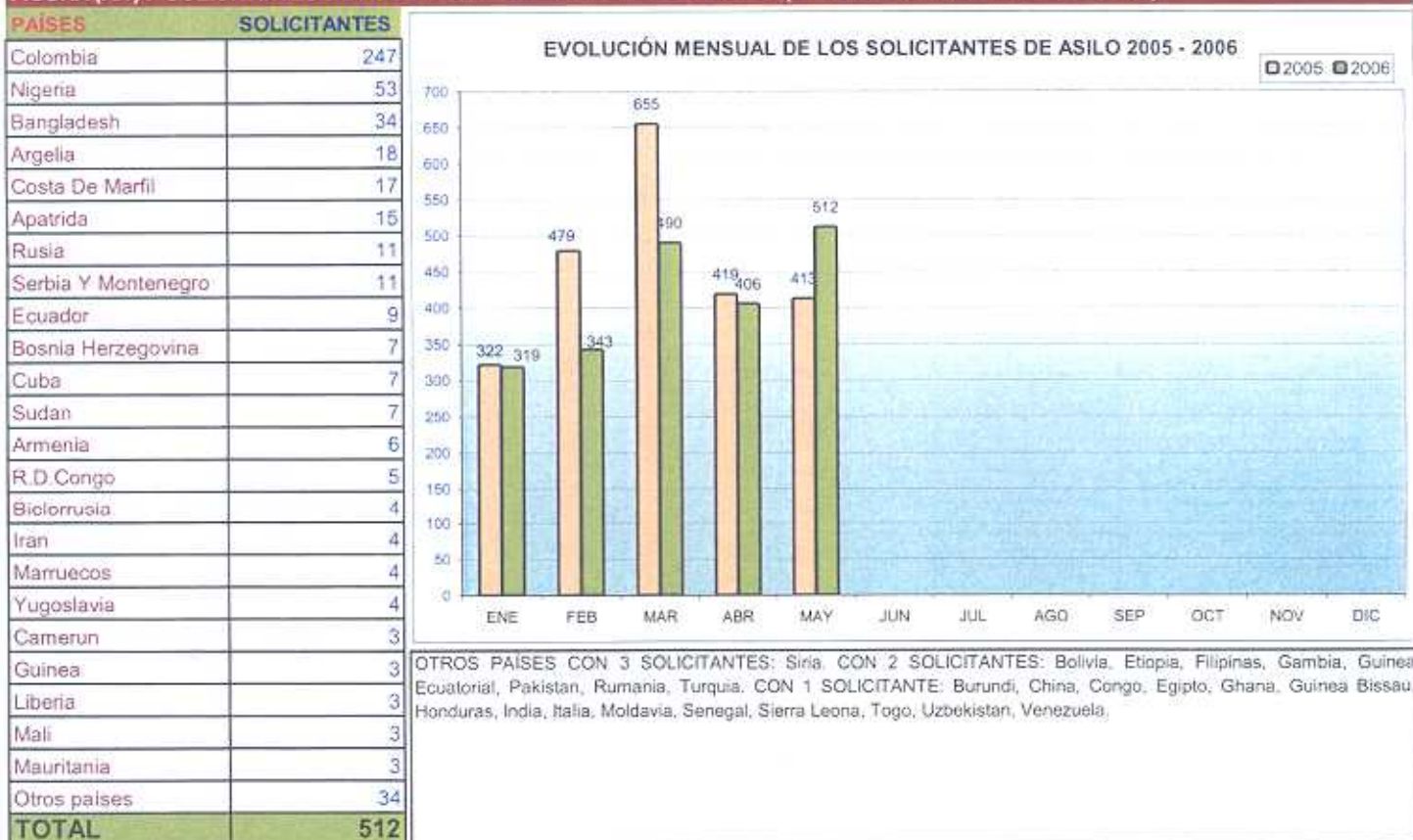
| RECURSOS INTERPUESTOS (PERSONAS) | |
|----------------------------------|--------------------------------|
| Marzo 2006 | |
| Países | CONTRA LA INADMISIÓN A TRÁMITE |
| Colombia | 13 |
| Mali | 31 |
| Nigeria | 18 |
| Otros países | 126 |
| Total | 188 |

| RECURSOS INTERPUESTOS (PERSONAS) | |
|----------------------------------|--------------------------------|
| Abril 2006 | |
| Países | CONTRA LA INADMISIÓN A TRÁMITE |
| Guinea | 10 |
| Mali | 20 |
| Nigeria | 14 |
| Otros países | 104 |
| Total | 148 |

| RECURSOS INTERPUESTOS (PERSONAS) | |
|----------------------------------|--------------------------------|
| Mayo 2006 | |
| Países | CONTRA LA INADMISIÓN A TRÁMITE |
| Guinea | 10 |
| Mali | 13 |
| Nigeria | 12 |
| Otros países | 91 |
| Total | 126 |

continúa en la pag. 4

FIGURA (A.1) .- SOLICITANTES DE ASILO POR PAÍSES ALEGADOS Y MESES (EVOLUCIÓN Y ACUMULADO ANUAL)



ACUMULADOS ENERO - MAYO (2005 - 2006)



FIGURA (A2).- SOLICITANTES DE ASILO POR PROVINCIAS DEL MES DE MAYO Y ACUMULADO ANUAL

| Provincia | Solic. Acum. | Provincia | Solic. Acum. | Provincia | Solic. Acum. | Provincia | Solic. Acum. | | |
|---------------|--------------|-----------|--------------|-----------|--------------|-----------|--------------|----|-----|
| | | | 6 | | | | | | |
| | | A CORUÑA | 3 | MADRID | 328 | 1152 | SEVILLA | 2 | 14 |
| ALICANTE | 8 | 25 | | MALAGA | 4 | 18 | | | |
| ALMERIA | 3 | 3 | GIRONA | 1 | 1 | MURCIA | 4 | 24 | |
| | | | | NAVARRA | 2 | 7 | | 2 | |
| BADAJOS | 2 | 6 | | | | | | | |
| ILLES BALEARS | 2 | 3 | | | | 5 | VALENCIA | 17 | 51 |
| BARCELONA | 15 | 83 | HUELVA | 1 | 1 | 1 | | | |
| BURGOS | 1 | 1 | | | | 63 | LAS PALMAS | 5 | 30 |
| | | | | | | 1 | | | |
| CADIZ | 2 | 6 | | | | 1 | | | |
| | | | | | | 1 | | | |
| | | | | TENERIFE | 1 | 9 | CEUTA | 63 | 276 |
| | | | | CANTABRIA | 1 | 14 | MELILLA | 3 | 97 |

Total del mes: 474

FIGURA (A.3) - SOLICITANTES DE ASILO POR LUGAR DE PRESENTACION DE LA SOLICITUD (TERRITORIO NACIONAL, PUESTOS FRONTERIZOS Y EMBAJADAS) EVOLUCION Y ACUMULADO ANUAL

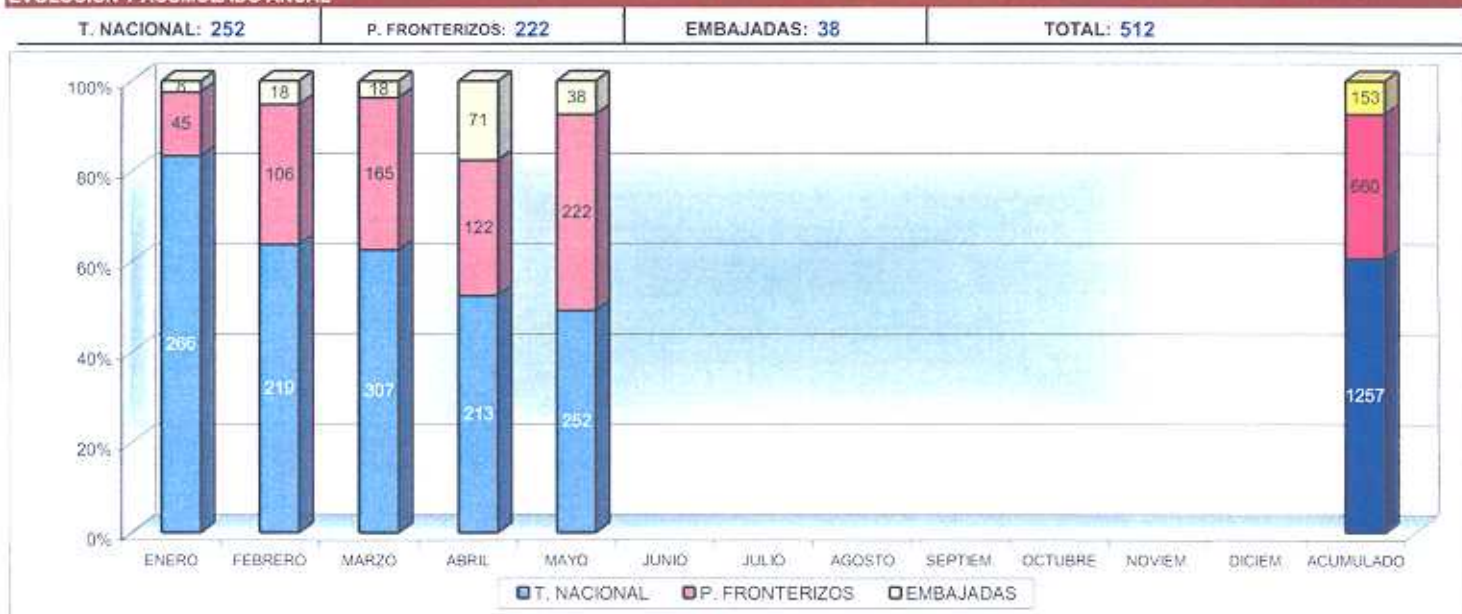


FIGURA (A.4) - DECISIONES ADOPTADAS EN LA FASE DE ADMISIBILIDAD A TRÁMITE, EVOLUCIÓN Y ACUMULADO ANUAL

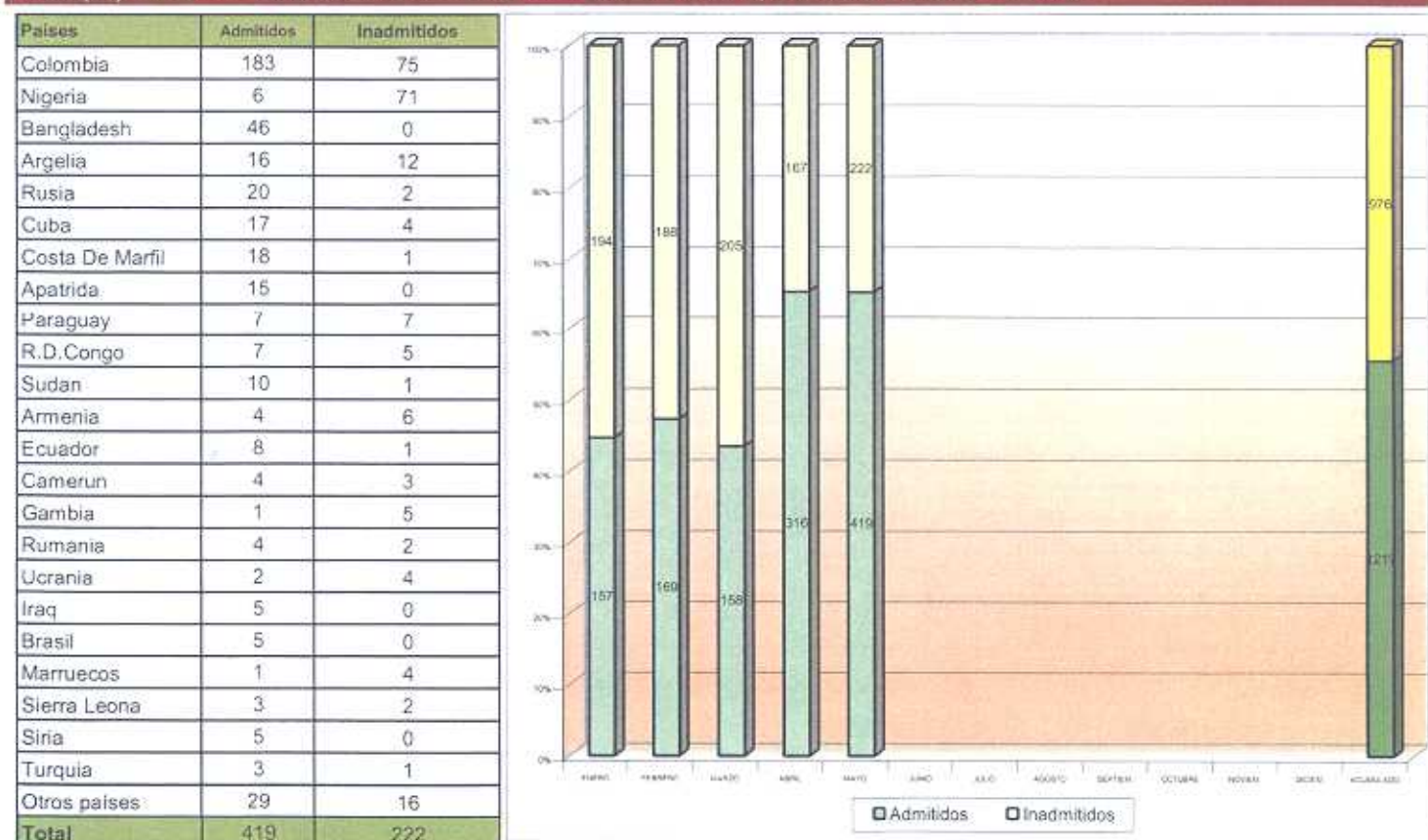


FIGURA (B) .- PROPUESTAS DE RESOLUCIÓN ACORDADAS POR LA CIAR (PERSONAS AFECTADAS)

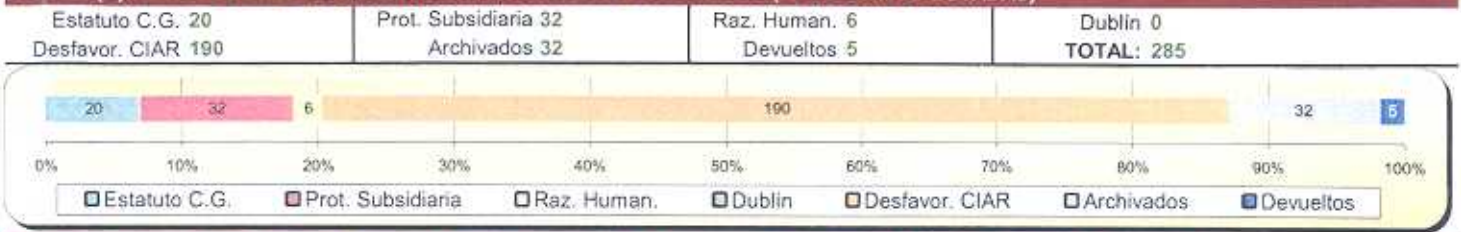


FIGURA (C).- RESOLUCIONES FIRMADAS A PROPUESTA CIAR FEBRERO 2006 (EVOLUCIÓN Y ACUMULADO ANUAL)



FIGURA (D) RECURSOS INTERPUESTOS CONTRA RESOLUCIONES DE INADMISIÓN A TRÁMITE Y RESOLUCIONES DENEGATORIAS DEL DERECHO DE ASILO. RESOLUCIONES Y SENTENCIAS

| RECURSOS INTERPUESTOS (PERSONAS) | | | RESOLUCIONES/SENTENCIAS (Personas) | |
|----------------------------------|--------------------------------|------------------------------------|--|--|
| Países | Mayo 2006 | | MES DE (Mayo 2006) | |
| | CONTRA LA INADMISIÓN A TRÁMITE | CONTRA LAS RESOL. DESFAV. DE ASILO | | |
| Afganistan | 1 | 0 | A) SENTENCIAS SOBRE INADMISIÓN A TRÁMITE DE LAS SOLICITUDES DE ASILO: ESTIMATORIAS: 61 (1 ARMENIA, 14 COLOMBIA, 1 CONGO, 1 COSTA DE MARFIL, 27 CUBA, 1 CHINA, 1 EGIPTO, 1 GAMBIA, 1 GEORGIA, 1 GHANA, 3 GUINEA, 1 NIGERIA, 1 R.D.CONGO, 1 RUSIA, 5 SIERRA LEONA, 1 SOMALIA) Estimatorias por Razones Humanitarias: 1 (1 LIBERIA) DESESTIMATORIAS: 247 ARCHIVADAS: 161 Otros: 2 B) SENTENCIAS SOBRE RESOLUCIONES DENEGATORIAS DEL DERECHO DE ASILO: ESTIMATORIAS: 4 (2 COLOMBIA, 1 CUBA, 1 YUGOSLAVIA) Estimatorias por Razones Humanitarias: 2 (1 CUBA, 1 IRAQ) DESESTIMATORIAS: 62 ARCHIVADAS: 18 Otros: 8 | |
| Argelia | 1 | 3 | | |
| Bangladesh | 3 | 0 | | |
| Camerun | 2 | 0 | | |
| Colombia | 7 | 12 | | |
| Costa De Marfil | 2 | 0 | | |
| Cuba | 3 | 0 | | |
| Gambia | 4 | 0 | | |
| Guinea | 10 | 0 | | |
| Guinea Bissau | 7 | 0 | | |
| Haiti | 2 | 0 | | |
| India | 10 | 0 | | |
| Mali | 13 | 0 | | |
| Nepal | 2 | 0 | | |
| Nigeria | 12 | 0 | | |
| R.D.Congo | 6 | 5 | | |
| Rusia | 1 | 2 | | |
| Sudan | 2 | 1 | | |
| Otros países | 45 | 22 | | |
| Total | 126 | 42 | | |

El dato relativo a las provincias que mayor número de solicitantes de asilo registran, permanece invariable año tras año, correspondiendo el primer lugar a Madrid, que en el pasado mes de mayo registró 328 peticionarios, cifra que representó el 64,1% del total mensual.

En los cinco primeros meses de 2006, Madrid ha registrado un total de 1.721 solicitantes de asilo, o lo que es lo mismo, el 83,1%.

La siguiente provincia en orden cuantitativo es Ceuta, que a la misma fecha ha registrado un total de 63 solicitantes en el mes de mayo y 275 en el acumulado anual. En términos relativos esto representa el 12,3% y el 13,3%.

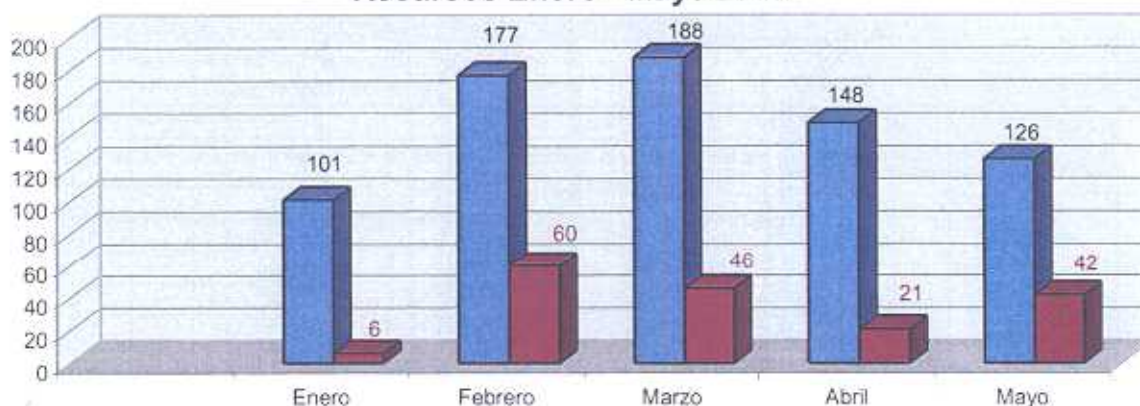
En orden de importancia numérica, las provincias siguientes son: Melilla con un acumulado de 97 personas, Barcelona de 83 personas, Las Palmas 63 personas y Valencia 51 personas. Cualquiera de las demás provincias no superan los 30 peticionarios (Vizcaya).

viene de la pág. 1

| RECURSOS INTERPUESTOS (PERSONAS) | | |
|----------------------------------|--------------------------------|------------------------------------|
| Meses | CONTRA LA INADMISIÓN A TRÁMITE | CONTRA LAS RESOL. DESFAV. DE ASILO |
| Enero | 101 | 6 |
| Febrero | 177 | 60 |
| Marzo | 188 | 46 |
| Abril | 148 | 21 |
| Mayo | 126 | 42 |
| Total | 740 | 175 |

No se significan los recursos interpuestos contra las resoluciones desfavorables del derecho de asilo (175 en el periodo Enero - Mayo), al entender que solamente Colombia con un total de 53 recursos representa un 30,3%.

Recursos Enero - Mayo 2006



DIRECTOR : JULIÁN PRIETO HERGUETA
 SUBDIRECTOR GRAL. ADJUNTO : RAFAEL GARCÍA BOZALO
 JEFES DE ÁREA :
 PROCEDIMIENTOS ESPECIALES : FELIX MARIN LEIVA
 PROCEDIMIENTOS DE PROTECCIÓN :
 DOCUMENTACIÓN ESTUDIOS E INFORMES : CARLOS BÁEZ EVERTSZ.
 RECURSOS : ESTRELLA RIVERA MENOR
 SECRETARIA DE LA CIAR : PILAR GONZÁLEZ REYERO

OFICINA DE
 ASILO Y
 REFUGIO
 C/ Pradillo, 40

ENCARGADOS DEL BOLETIN :
 CARLOS BÁEZ EVERTSZ. Y NEREO CARMONA
 LERA
 DIAGRAMAS Y CUADROS :